

Palokuntanuorisotyön toimintatilastot vuodelta 2008 Keski-Suomen osalta (tiedot on kerätty Haka-rekisteristä)

Jäsenmäärä lukuina sekä prosentuaalinen jakauma poikien, tyttöjen ja ohjaajien välillä samojen muuttujien osalta (Kokonaismäärä on laskettu 33 % otoksesta.):

Jäsenmäärä 2008 Keski-Suomi

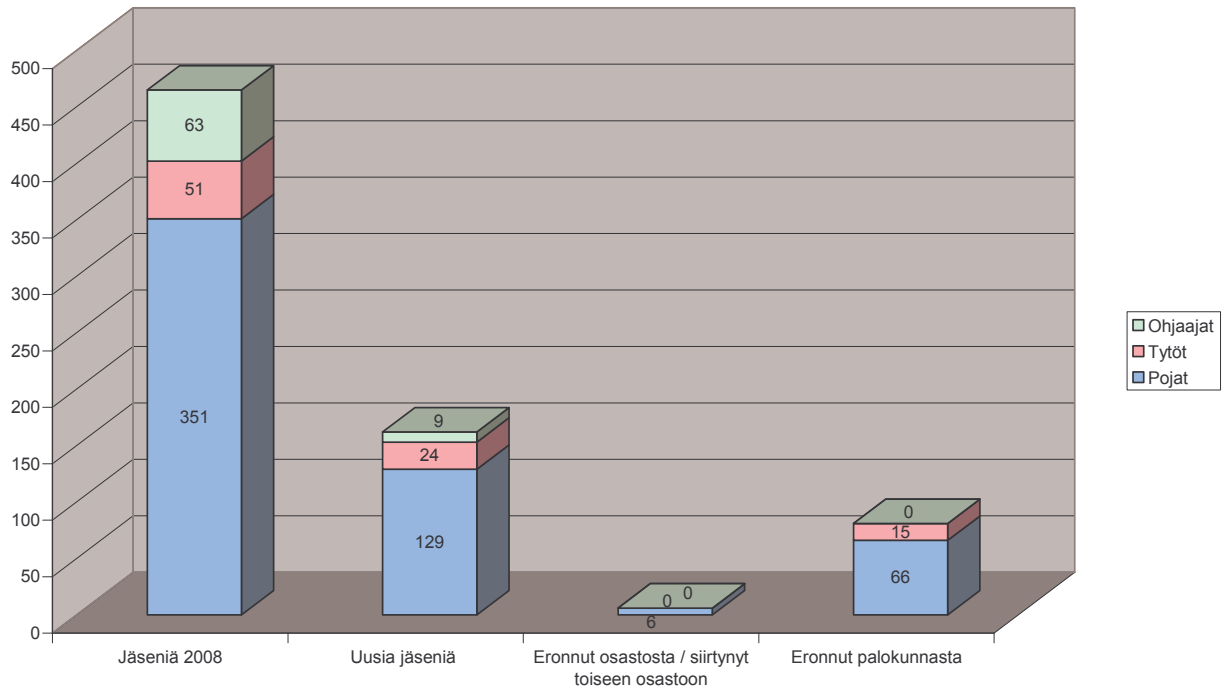
	Pojat	Tytöt	Ohjaajat	Yhteensä
Jäseniä 2008	351	51	63	465
Uusia jäseniä	129	24	9	162
Eronnut osastosta / siirtynyt toiseen osastoon	6	0	0	6
Eronnut palokunnasta	66	15	0	81

Jäsenet % / Keski-Suomi

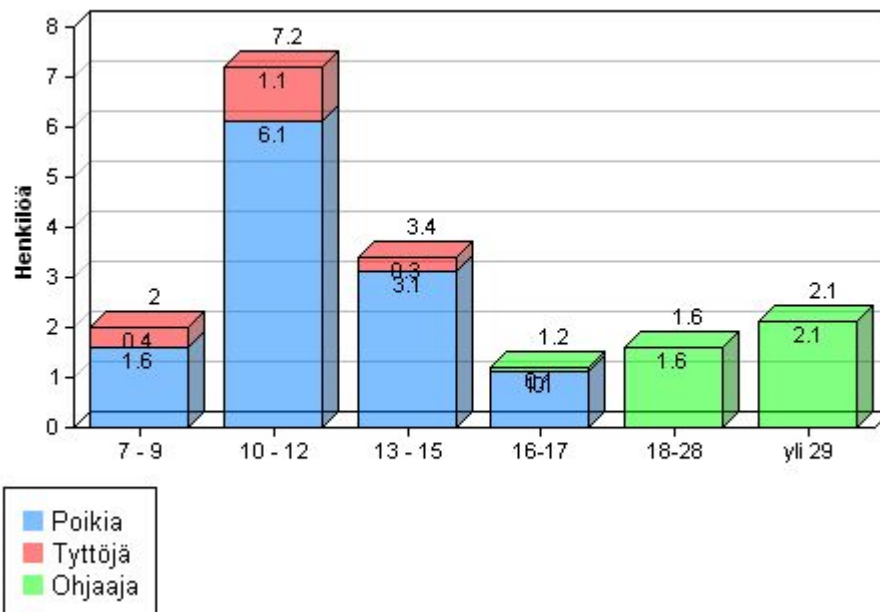
	Pojat	Tytöt	Ohjaajat
Jäseniä 2008	75 %	11 %	14 %
Uusia jäseniä	80 %	15 %	6 %
Eronnut osastosta / siirtynyt toiseen osastoon	100 %	0 %	0 %
Eronnut palokunnasta	81 %	19 %	0 %

Kaaviot jäsenmäärän kehityksestä Keski-Suomessa vuonna 2008 sekä jäsenten määrästä ikäryhmittäin (Kokonaismäärä on laskettu 33 % otoksesta.):

Jäsenet 2008 Keski-Suomi

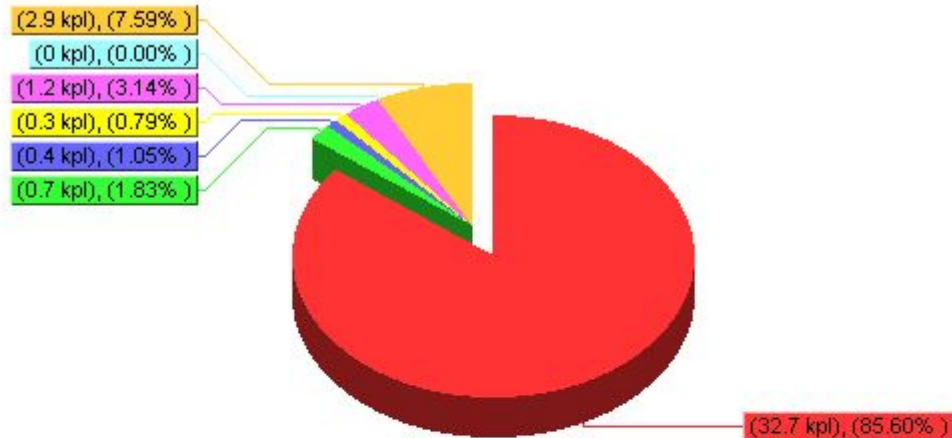


Ikäjakautuma 2008



Tapahtumat Keski-Suomen palokunnissa kappaleittain ja henkilömääriltään:

Tapahtumia kappaleittain 2008



Tapahtumia henkilömäärät 2008

