

**Palokuntanuorisotyön toimintatilastot vuodelta 2008 koko maan osalta (tiedot on kerätty Haka-rekisteristä)**

**Jäsenmäärä lukuina sekä prosentuaalinen jakauma poikien, tyttöjen ja ohjaajien välillä samojen muuttujien osalta (Kokonaismäärä on laskettu 34 % otoksesta.):**

**Jäsenmäärä 2008 Suomi**

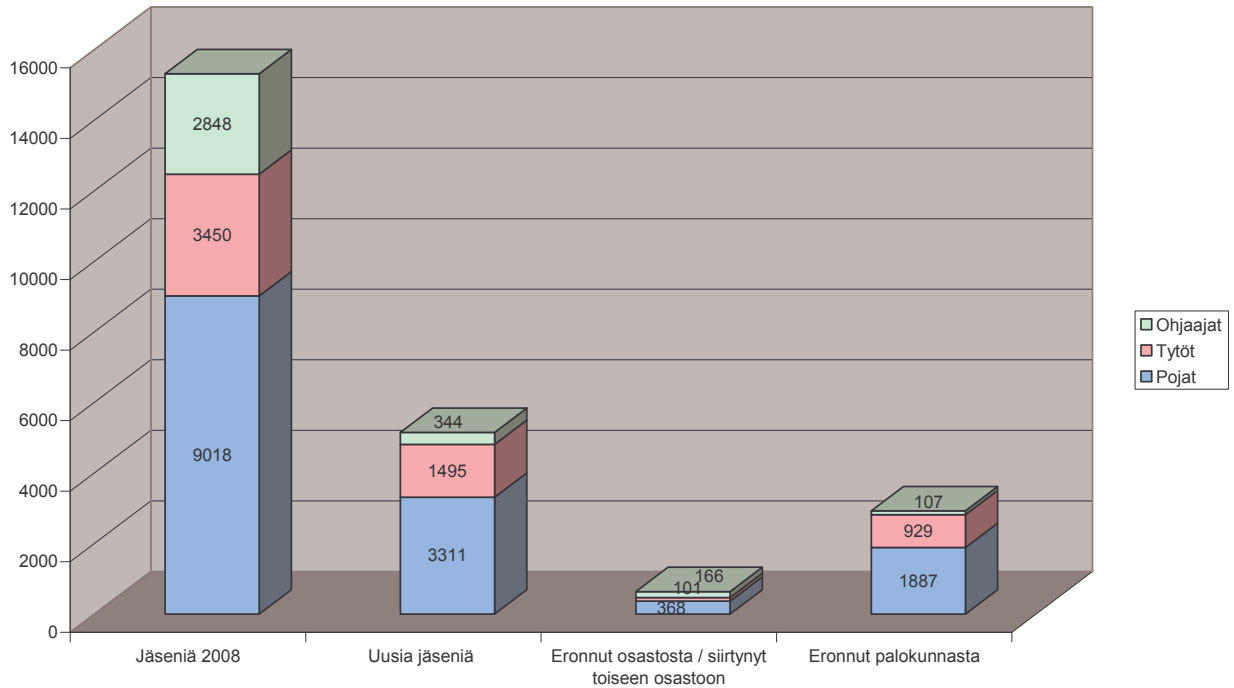
	<b>Pojat</b>	<b>Tytöt</b>	<b>Ohjaajat</b>	<b>Yhteensä</b>
<b>Jäseniä 2008</b>	9018	3450	2848	15316
<b>Uusia jäseniä</b>	3311	1495	344	5150
<b>Eronnut osastosta / siirtynyt toiseen osastoon</b>	368	101	166	635
<b>Eronnut palokunnasta</b>	1887	929	107	2922

**Jäsenet % / koko Suomi**

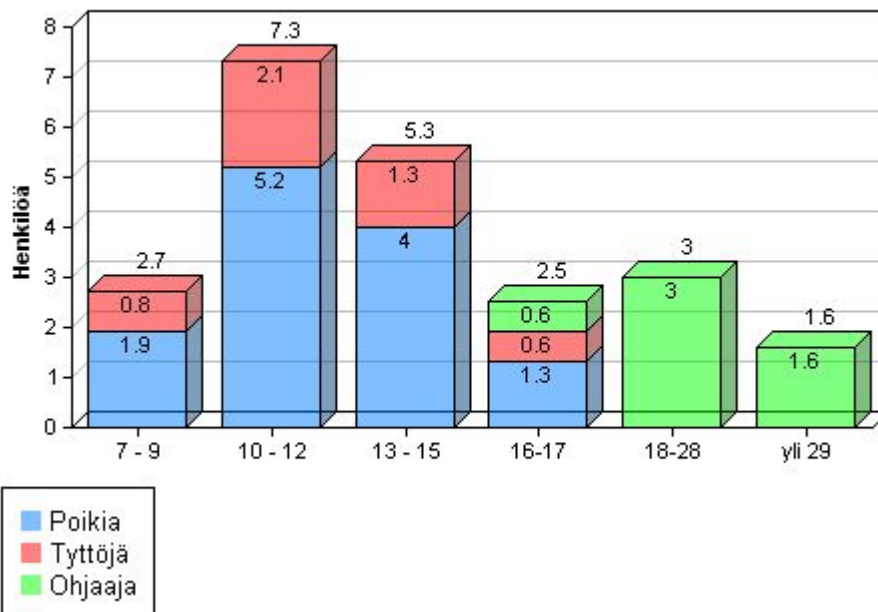
	<b>Pojat</b>	<b>Tytöt</b>	<b>Ohjaajat</b>
<b>1.1.2008</b>	59 %	23 %	19 %
<b>Uusia jäseniä</b>	64 %	29 %	7 %
<b>Eronnut osastosta / siirtynyt toiseen osastoon</b>	58 %	16 %	26 %
<b>Eronnut palokunnasta</b>	65 %	32 %	4 %

**Kaaviot Jäsenmäärän kehityksestä vuonna 2008 sekä jäsenten määrästä ikäryhmittäin (Kokonaismäärä on laskettu 34 % otoksesta.):**

Jäsenet 2008 SUOMI

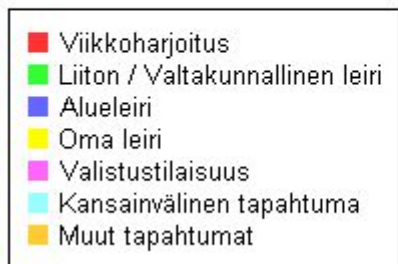
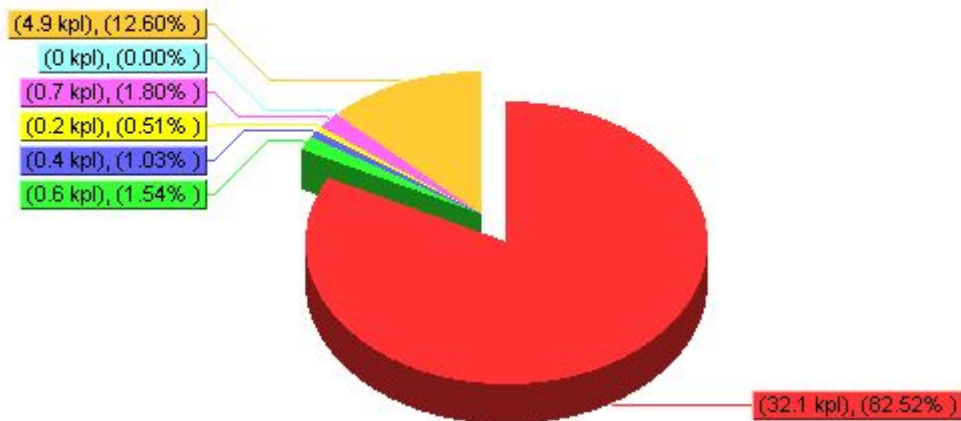


**Ikäjakauma 2008**



## Tapahtumat Suomen palokunnissa kappaleittain ja henkilömääriltään:

### Tapahtumia kappaleittain 2008



### Tapahtumia henkilömäärät 2008

